



creativnation.com

STUDIO  
CREATIV  
NATION

# Le «On se paie la traite»

*(expression québécoise)*

qui signifie se payer du bon temps ou s'offrir des folies. En bon québécois, on pourrait aussi dire se gâter!

C'est exactement ce que vous offre ce studio, 3 plateaux de tournage, idéal pour vos projets les plus extravagants!

Que ce soit pour un événement virtuel ou hybride, un tournage télé, un lancement de produit ou encore une soirée corporative pour vos clients ou employés, notre équipe sera heureuse de vous y accueillir.

**Équipement audiovisuel :**

Régie de diffusion complète, sonorisation, éclairage, vidéo, décor.

**Mobilier :**

À déterminer selon vos besoins.

**Télécommunication :**

Système redondant de deux fournisseurs internet en cas de panne d'un des deux fournisseurs.

**Équipe technique complète**

**Diffusion sur **CREATIVELIVE****

Diffusion sur la plateforme de votre choix ou optez pour notre plateforme événementielle, Creativ LIVE.

[Plus d'info](#)



Fondation  
**Olo**

Des  
bébés  
en santé


30  
Année



# 1



# 2



# 3



**Plateau de tournage et affichage du contenu visuel, aménagement proposé.\***

**Plateau 1 : Mur de LED**

Approx. 700 pieds<sup>2</sup>

**Plateau 2 : Scène centrale de 16'x12'**

Approx. 700 pieds<sup>2</sup>

**Plateau 3 : Décor de 7 tours LED**

Approx. 665 pieds<sup>2</sup>


**Capacité de la salle**

(Sujet à changement, selon les règles sanitaires)

Entre 16 et 40 personnes sur les différents plateaux de tournage.

Entre 35 et 40 personnes dans les aires communes - techniciens inclus.

\* Notre studio peut être aménagé selon vos demandes, besoins et le concept de votre événement.



### Superficie totale des espaces :

Aires communes et facilités - 1055 pieds<sup>2</sup>  
Régie technique - 1380 pieds<sup>2</sup>  
Espace de tournage total (3 plateaux) - 2415 pieds<sup>2</sup>  
Superficie totale - 2904 pieds<sup>2</sup>

### Superficie par espace :

Réception / espace bureau : 95 pieds<sup>2</sup>  
Bureau 1 : Bureau et maquilleuse - 95 pieds<sup>2</sup>  
Bureau 2 : Bureau - 133 pieds<sup>2</sup>  
Bureau 3 : Salle d'attente et *backstage* - 218 pieds<sup>2</sup>  
Bureau 4 : Bureau et maquilleuse - 90 pieds<sup>2</sup>  
Bureau 5 : Bureau et maquilleuse - 120 pieds<sup>2</sup>  
Salle de conférence - 315 pieds<sup>2</sup>



### Mobilier disponible en location :

- 1 **Fauteuil panéliste gris**  
4 disponibles - 90,00\$ ch.
- 2 **Coussin noir**  
4 disponibles - 10,00\$ ch.
- 3 **Pot rond noir et verdure**  
2 disponibles - 10,00\$ ch.
- 4 **Fauteuil panéliste bleu et or**  
4 disponibles - 110,00\$ ch.
- 5 **Comptoir bar**  
1 disponible - 200,00\$ ch.
- 6 **Tabouret en métal noir et bois**  
2 disponibles - 15,00\$ ch.
- 7 **Table d'appoint ronde noir et or**  
4 disponibles - 45,00\$ ch.
- 8 **Pot de bois rond et verdure**  
4 disponibles - 5,00\$ ch.
- 9 **Tabouret en métal gris sans dossier**  
8 disponibles - 15,00\$ ch.
- 10 **Pot en céramique turquoise et verdure**  
6 disponibles - 5,00\$ ch.
- 11 **Table d'appoint or (petite)**  
2 disponibles - 45,00\$ ch.  
**Table d'appoint or (grande)**  
2 disponibles - 55,00\$ ch.
- 12 **Pot céramique et arbuste**  
2 disponibles - 15,00\$ ch.
- 13 **Tapis shag blanc 10' x 13'**  
1 disponible - 125,00\$ ch.



1



2



3



4



5



6



7



8



9



10



11



12



Maquilleuse




Salle d'attente



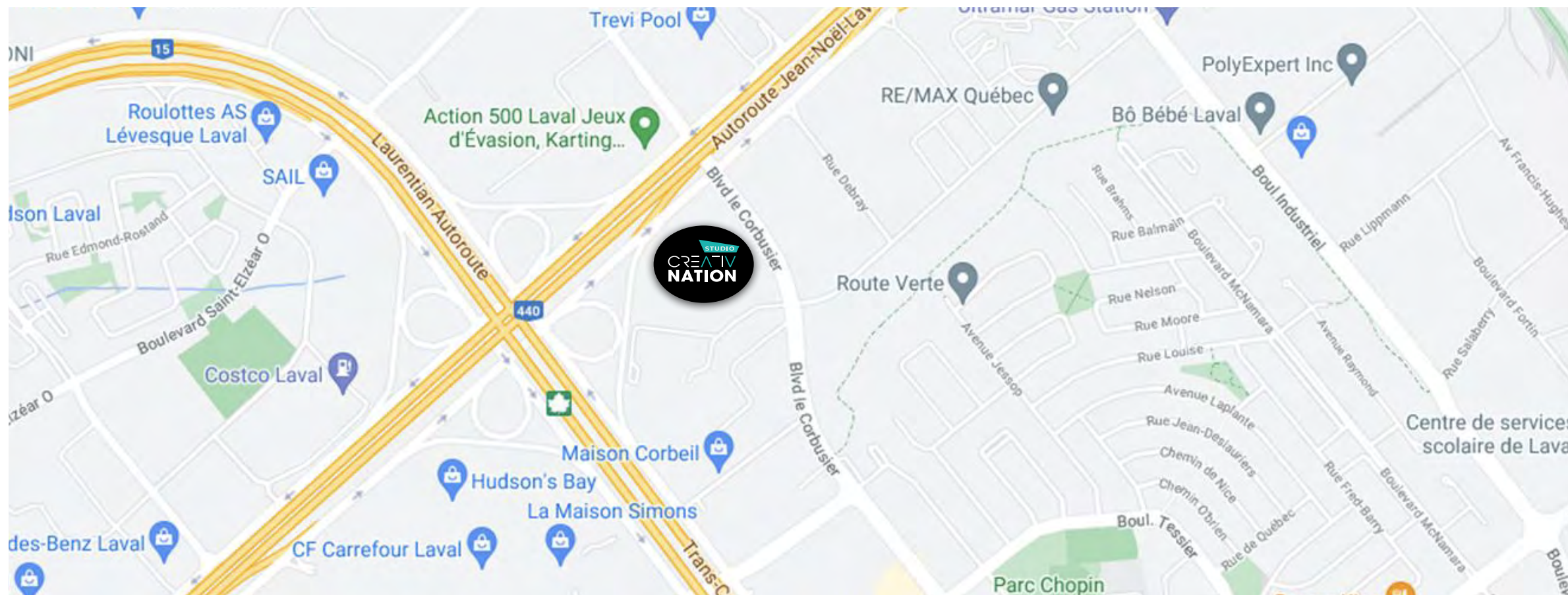
**Studio Creativ Nation**  
2598, boul. le Corbusier  
Laval, QC H7S 2K8



Salle de conférence



Bureau



[Itinéraire](#)

[Itinéraire](#)

### Comment s'y rendre :

#### À partir de Montréal, Autoroute 40/15

- Prendre Transcanadienne E/Autoroute 40 E
- Continuer sur Autoroute 15 N en direction de Laval
- Prendre la sortie 10 de Transcanadienne/Autoroute 15 N
- Suivre Autoroute des Laurentides
- Tourner à droite sur Rue Monterey
- Tourner à droite sur Boul le Corbusier S

#### À partir de Laval, Autoroute 440

- Prendre Autoroute 440 O
- Utiliser la voie de droite pour prendre la sortie 24 pour Boulevard Industriel
- Continuer sur Rue Bergman en direction de Boul le Corbusier S
- Tourner à gauche sur Rue Berlier
- Tourner à gauche sur Boul le Corbusier S

#### À partir de la Rive-Nord, Autoroute 15

- Prendre Route Transcanadienne/Autoroute 15 S
- Prendre la sortie 10 vers Autoroute 440/QC-148
- Utiliser la voie de droite pour rejoindre Autoroute des Laurentides
- Utiliser la voie de droite pour prendre la bretelle en direction de Autoroute 440 E
- Suivre Desserte S Autoroute 440 E
- Tourner à droite





Une équipe,  
une Nation.

Nous créons des  
expériences spectaculaires,  
des événements **vivants,**  
**virtuels et hybrides.**